

Les rosiers du Jardin de Campagne

Prix unitaire : 20.00€

Vente sur Commande façon 'Drive' :

Réservation par mail ou par téléphone
(T. 01.34.66.62.87)

Retrait des commandes sans contact :

du Lundi au Samedi sur RV

Venez avec vos masques, gants et stylo




Règlement par chèque ou espèces (pas de CB)

de Belle Sultane à Westerland, ils nous enchantent année après année car pour nous, un jardin sans rosier, c'est comme une nuit d'été sans étoiles !
N'hésitez pas à nous contacter afin de vous aider à choisir les variétés les mieux appropriées à votre jardin.

			Buisson	Petit Grim pant	Grim pant	Liane = Grand Grim pant	.Simple .Double .1/2 Double	Floraison Unique Floraison Remontante
Belle Sultane		Des allures de Princesse orientale ! Un rosier que l'on trouve dans bien peu de jardins...Il possède pourtant un coloris unique, pourpre violacé, poudré d'or. Ses fleurs sentent fort bon, et constellent le feuillage de leur corolles frisottées. Plantez le en isolé, et même à l'ombre si vous le souhaitez.	Buisson	B			1/2 D	F U
Blush Noisette		Il a tout pour plaire : Fleurs doubles rose lilacé portées en bouquets qui ne cessent de se renouveler. Parfumé ! Feuillage sain qui supporte aussi très bien la mi-ombre.	Buisson ou petit Grim pant	B	pG		D	FR
Buff Beauty		Avec son doux coloris chamois, il ne s'impose pas, il nous accompagne ! Rose extrêmement touchante, de taille moyenne s'épanouissant sur un feuillage très sain. En isolé ou palissé en petit grim pant, il nous enchante par son teint suranné.	Buisson ou petit Grim pant	B	pG		D	FR
Canary Bird		le 1er à fleurir, il fait l'étonnement de nos visiteurs ! En fleur dès Avril, ses boutons semblant posés sur les tiges, il forme un bel arbuste dressé illuminant le printemps.	Buisson	B			S	F U
Complicata		Un gros buisson tout rond couvert de fleurs en larges coupes, d'un rose vibrant au coeur duquel vient se nicher un bouquet d'étamines d'or. Parfum exquis ! Par la suite, formation de beaux fruits rouge corail qui tiennent jusqu'à l'hiver.	Buisson	B			S	F U
Constance Spry		Ma première émotion de rose anglaise : Fraichement débarquée à Southampton, elle m'attendait : des fleurs énormes, généreuses, parfaitement rondes, d'un coloris vibrant... Et un parfum ! Bonne Mère ! musqué, poivré, racé : il parfume même la pluie !	Grim pant		G		D	F U

Fée des Neiges		Ce buisson en fleur jusqu'au début de l'hiver offre des roses aux boutons pointus très légèrement suffusés de rose devenant blanc pur dès qu'ils s'ouvrent. Ses roses portées en bouquet dégagent énormément de charme tout au long de la saison.	Buisson	B				D	FR
Fée des Neiges		Rosier grimpant offrant les caractéristiques et atouts que son frère en buisson... l'altitude en plus !	Grimpant			G		D	FR
Ghislaine de Féligonde		Tout l'été, une succession d'adorables bouquets de rose chiffonnées, abricotées en bouton, s'épanouissant crème puis blanc lumineux sur un beau feuillage bien sain.	Grimpant Liane			G	Liane	D	FR
Graham Thomas		Parfait pour réveiller un coin de jardin trop vert ! Rosier anglais hyper costaud dont la grande fleur abricot très double s'épanouit jusque tard dans l'automne. Très parfumé.	Buisson	B	pG			D	FR
Manou Meilland		Couleur Rose bengale intense Beau feuillage brillant jamais malade Fleur bien doubles Parfumé et Très remontant Idéal en massif	Buisson	B				D	FR
Mary Rose		Rosier anglais en fleur tout l'été ! Il fleurit régulièrement en larges fleurs doubles très parfumées d'un rose franc. Rosier ultra costaud au feuillage très sain, et au parfum intense	Buisson	B				D	FR
Mme Isaac Pereire		La star du parfum ! Magnifiques fleurs doubles aux pétales serrés d'un rose magenta soutenu, remontant durant l'été et l'automne et convenant également à la mi-ombre. La vraie rose des jardins d'autrefois, celle qui parfume encore nos rêves !	Grimpant			G		D	FR
Mozart		La simplicité faite rose ! Un petit air de tissu vichy façon grand-mère. Jamais sans fleur, de juin aux gelées. Celles-ci sont portées en larges bouquets. Feuillage très sain couvrant les rameaux souples de ce grand buisson bien rond. Supporte aussi très bien la mi-ombre.	Buisson ou petit Grimpant	B	pG			S	FR

mutabilis		Continuellement en fleur, un feu d'artifice de juin aux gelées ! Myriade d'églantines abricots en bouton puis framboises, tel un Tutti Frutti, il se mange avec les yeux ! Son coin préféré : le plein soleil, même contre un mur, car plus il a chaud, plus il est beau !	Buisson	B				S	FR
pimpinellifolia Alba		un Rosier pour les jardin qui ne se prennent pas le chou ! Nombreuses fleurs simples d'un blanc très pur éclaboussant le feuillage gris bleuté. Se plait et fleurit également très bien en sous-bois clair à mi-ombre.	Buisson	B				S	F U
pimpinellifolia Double White		Un des fleurons de la famille des rosiers pimpinellofolia. Fleurs doubles immaculées à cœur frisé laissant bien voir ses étamines dorées. ok Soleil à mi-ombre	Buisson	B				1/2 D	F U
pimpinellifolia Rubra		Grande églantine très lumineuse Rose fuchsia intense à l'intérieur, argentée à l'extérieur. Rosier compact au très beau feuillage découpé jamais malade Une floraison unique en mai juin	Buisson	B				S	F U
Raubritter		Ravissantes grappes de fleurs rose frais en forme de petits choux. Abondante floraison de très longue durée. Port souple, parfait pour un muret ou sur un talus. Chez nous, il retombe sur l'abreuvoir et ses roses choux font des clin d'oeil aux nénuphars !	Buisson ou petit Grim pant	B	pG			D	F U
rubrifolia		Une rareté au feuillage presque bleu ! Ce bel arbuste aux tiges rougeâtres et au feuillage plumeux d'un ton gris bleuté unique, s'illumine au printemps d'églantines étoilées rose vif qui se transforment à l'automne en de nombreuses baies rouge corail brillantes.	Buisson	B				S	F U
Sibelius		Rosier très original ! Fleurs en grappes d'un riche coloris pourpre violacé. Les floraisons se succèdent jusqu'à l'automne. Jamais malade, il est aussi beau placé à contre jour que face à la lumière	Buisson ou petit Grim pant	B	pG			1/2 D	FR
Sourire d'Isabelle		Bouquets d'élégantes fleurs doubles, roses nacrées, délicatement parfumées, portées par un très beau feuillage sain et brillant . Rosier très remontant convenant également à la mi-ombre.	Grim pant				G	S	FR

Stanwell Perpetual		<p>Une des star de notre jardin Fleur rose buvard, chiffonnée 'à l'ancienne' Très remontant, très rustique, jamais malade. Feuillage fin, très découpé, légèrement bleuté. Un Must !</p>	Buisson ou petit Grim pant	B	pG			D	FR
Tapis Volant		<p>Rosier de petite taille, au port souple et retombant Extrêmement florifère, il peut jouer les 1ers plans en bord de massif. Parfait également dans un grand pot. Les fleurs simples sont portées en bouquets très champêtres.</p>	Buisson ou petit Grim pant	B	pG			S	FR
Westerland		<p>la vedette ! Avec son coloris punchy, il réveille le jardin et déploie jusqu'aux gelées ces immenses corolles aux pétales souples d'un chaud coloris de mandarine tournant à l'or en son cœur. Très beau avec les fleurs vivaces blanches ou prunes.</p>	Buisson ou petit Grim pant	B	pG			D	FR

COMMENT PLANTER UN ROSIER

Distance de plantation :

Qu'ils soient grimpants et destinés à se mêler sur un mur ou en liane dans un vieil arbre, qu'ils soient buissons plantés en haie clôturant le potager ou par 3 en 'pieds de marmite' au cœur d'un massif, la distance de plantation à respecter est de 70 cm au minimum.

Trou de plantation :

Surface au sol : 40cm x 40 cm – Profondeur : 45 – 55 cm. Bien bêcher le fond du trou pour ameublir la terre. Si cette terre a déjà hébergé un rosier : la changer sur ce volume.
Essayez de ne pas mélanger la terre de surface (souvent plus foncée) avec la terre du fond.

Plantation :

Possible toute l'année car nos rosiers sont vendus en pots ; sauf en période de gel.

Apporter un amendement organique (fumier ultra décomposé, compost maison, poudre d'os, sang desséché)

Planter en évitant les poches d'air.

Quand le trou est presque rempli, les racines bien couvertes de terre, vider lentement un arrosoir d'eau et la laisser pénétrer ; puis, remettre le reste de terre et tasser.

Arrosage :

Très important la première année surtout en terres desséchantes : 1 seau de 10 litres chaque semaine, voire plus en période de canicule.

Rapporter éventuellement un peu de terre autour du rosier pour ménager une cuvette qui retiendra l'eau.

LES SOINS A APPORTER AUX ROSIERS

Les traitements :

Les pucerons seront grignotés par les larves de coccinelles.

L'oidium ou blanc sera combattu préventivement par un double traitement hivernal de 'soufre mouillable' à un mois d'intervalle.

Les amendements :

Une bonne pelle de compost maison ou de fumier très décomposé incorporée au pied d'un rosier est toujours la bienvenue en hiver !

Le désherbage :

A la main, bien sûr ! mais le mieux, c'est d'éviter cette corvée en installant un écran de vivaces autour de vos rosiers.

LA TAILLE DES ROSIERS

Quand ?

Les rosiers remontants fleurissent sur le jeune bois et se taillent en fin d'hiver (février – mars)

Les rosiers non remontants ayant une seule longue floraison fleurissent sur le bois mûr formé l'été précédent et se taillent sitôt défloris (de juillet à septembre)

Nota bene : . Attendez 2 ans après la plantation avant d'effectuer une vraie taille.

. Ne pas tailler trop tôt les rosiers portant des fruits décoratifs afin d'en profiter tout l'automne.

Comment ?

Utiliser un sécateur bien aiguisé et tailler 2 à 3 cm au-dessus d'un bourgeon, en biais de façon à ce que l'eau s'écoule non pas vers le bourgeon, ce qui le ferait pourrir, mais le long de la branche.

Qui dit taille dit tout d'abord nettoyage :

. Taille des branches mortes et maigrichonnes ainsi que celles qui se blessent mutuellement.

. Taille des reliquats de fleurs fanées.

. Taille d'équilibrage (plus courte en bordure et plus longues en fond de massif, afin que la floraison soit étagée sur toute la hauteur du buisson)

Particularités de taille :

Les buissons : Rajeunir en éliminant le bois de 3 ans au profit d'une nouvelle pousse à la base. Raccourcir d'un tiers au-dessus d'un bourgeon.

Les grimpants : Taille faible une fois la charpente formée ; veiller à attacher régulièrement. Raccourcir le jeune bois et favoriser tous les trois ans une jeune branche bien placée à la base pour remplacer une tige plus âgée.

Les lianes : C'est tout simple : taillez ce qui gêne !